















Q-flow

NOVEDADES Q-FLOW 4.2

TÉCNICO

ÍNDICE

Resumen de características.....	3
Aspectos de licenciamiento	3
Nuevo administrador de modelo organizacional web.....	4
Consideraciones generales	4
Disposición de la pantalla	4
Listados de miembros	6
Edición con paneles.....	6
Sitio web Mvc.....	8
Permitir formatos personalizados en columnas de vistas [4.1]	8
Incluir más detalles en el paso de Fórmula	9
Acceder desde los detalles de un paso a las distintas ejecuciones del mismo	10
Fecha que se muestra como finalizado un paso  [4.0] [4.1]	11
Al responder formulario, si en el servidor da error, se pierde la vista del formulario personalizado seleccionado  [4.1].....	11
No mostrar colas de trabajo deshabilitadas en el menú  [4.0] [4.1].....	11
Ordenar árbol de paquetes 	11
Diseñador web de procesos.....	11
Mejoras de usabilidad en paneles	11
Estilos de destinatarios de una tarea de usuario [4.1]	11
Permitir proteger versiones de plantilla no BPMN  [4.1]	12
Mejora de control de errores  [4.1].....	12
Mejora de textos de estado  [4.1].....	12
Corrección al poner en producción versión en borrador  [4.1]	12
No está el check “Recurrente” en control de tiempos de tarea de usuario  [4.1]	12
En Internet Explorer, al intentar cerrar una ventana con cambios decía “true”  [4.1]....	13

Movimiento de las flechas de los sub procesos  [4.1].....	13
Renombrar versiones en producción desde el árbol  [4.1].....	13
Actualizar nombre de un paquete en el árbol al actualizarlo desde la vista de configuración del mismo 	13
Corrección de estilos del menú lateral izquierdo en pantallas pequeñas 	13
Más información.....	13

RESUMEN DE CARACTERÍSTICAS

La versión 4.2 incorpora un nuevo sitio web para administrar el modelo organizacional, con mejoras significativas en términos de usabilidad y facilidad de acceso. Esta versión sigue aportando a una futura versión en la nube.

Adicionalmente, el producto continúa su constante evolución, incorporando funcionalidades solicitadas por nuestros clientes y socios de negocios y que facilitan el trabajo de los implementadores para poder hacer más en menos tiempo.

Cuando la característica descrita tenga un alto contenido técnico se lo indicará con el ícono



. Además, si se incluyó como *fix* para alguna versión anterior, se indicará de la siguiente manera: [x.y]. Si es un analista funcional puede omitir la lectura de esas novedades.

Para aprovechar las ventajas de la nueva versión, contáctese con su gerente de cuenta, quien lo podrá asistir en la instalación o actualización del sistema, para comenzar a usar las nuevas funcionalidades. Si no tiene un gerente de cuenta puede contactarnos completando el formulario de la siguiente URL: <http://www.urudatasoftware.com/qflow/#contact>.

ASPECTOS DE LICENCIAMIENTO

La versión 4.2 de Q-flow no requiere la renovación de los archivos de licencia para instalaciones que deseen actualizar desde la versión 4.0 o 4.1.

Asimismo, continúa vigente el licenciamiento gratuito para el *Small Business Server* de Q-flow que le permite utilizar el sistema de manera completa, con hasta 10 usuarios y por tiempo indefinido.

NUEVO ADMINISTRADOR DE MODELO ORGANIZACIONAL WEB

Se incorpora al producto un nuevo Administrador de modelo organizacional web (OMM Web) basado en ASP.Net MVC, utilizando tecnologías de vanguardia y brindando a los usuarios una experiencia más amigable, ágil y sin instaladores para el usuario final.

Consideraciones generales

- *Single Page Application*
- Búsqueda de miembros y nodos ágil
- Creación de elementos simple y amigable

Disposición de la pantalla

Home

Vea las licencias disponibles y acceda a la creación de un nuevo nodo organizacional. Además, puede descargar las novedades del producto actualizadas y el manual del sitio.

Q-flow OMM

Buscar en la organización

Ignacio Acuña

Raíz

Gerencia

RRHH

Bienvenidos a Q-flow OMM

Novedades del producto
Acceder a las últimas novedades del producto.

Crear nodo
Crear nuevo nodo en el nodo seleccionado.

Cómo usar Q-flow OMM
Acceder al manual.

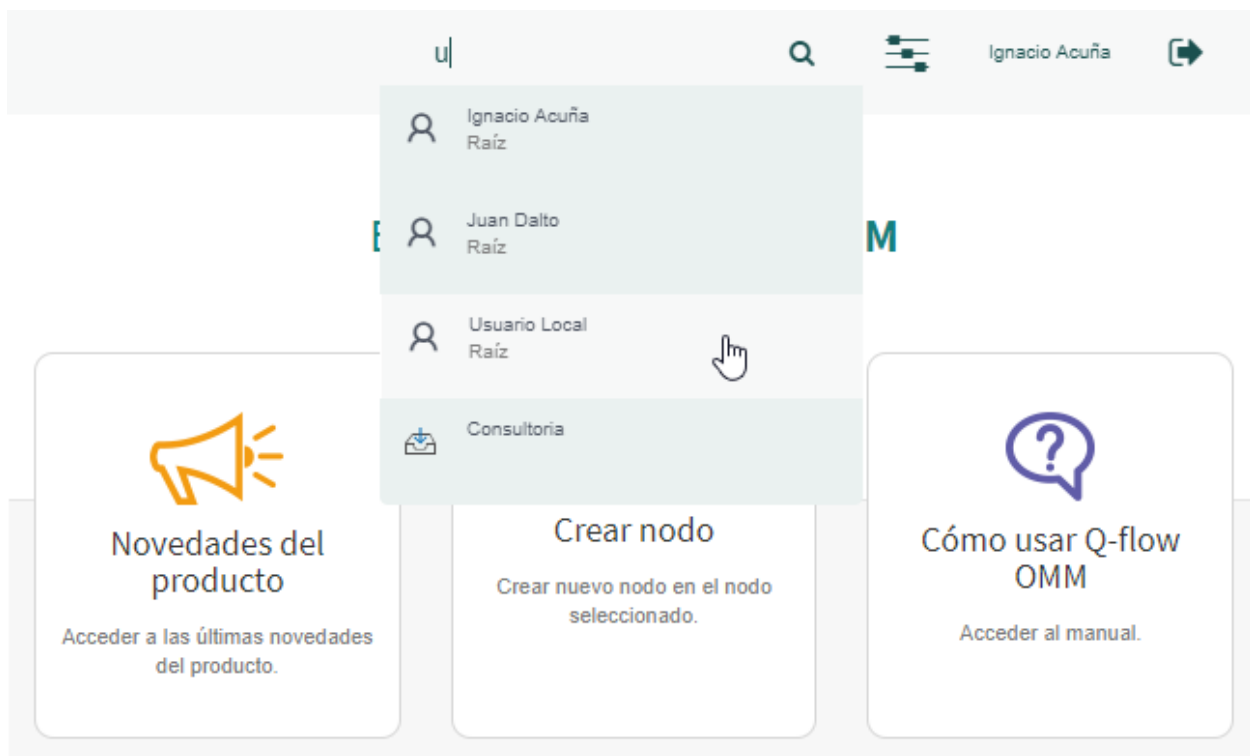
Visor de licencias

Licencias disponibles para usuarios	Ilimitado
Usuarios habilitados actualmente	6

Conectado

Búsqueda rápida

Encuentre rápidamente un usuario, grupo o nodo, mediante su búsqueda unificada.



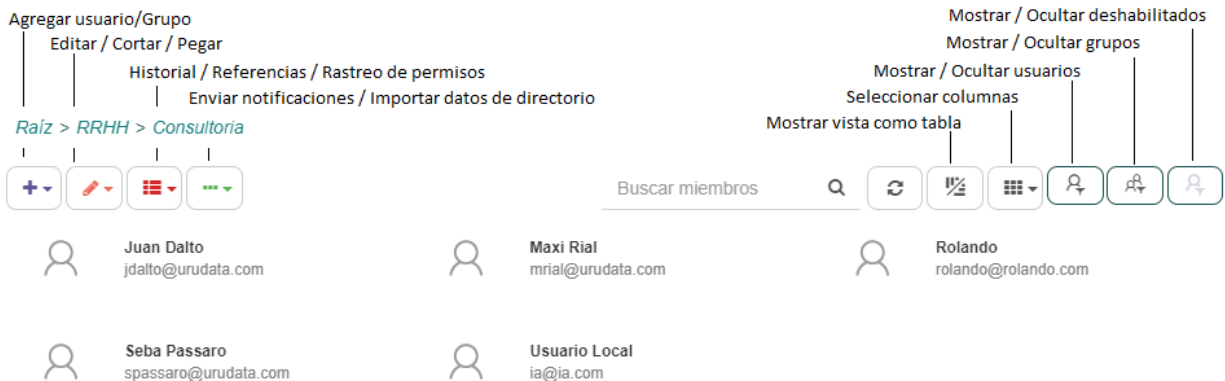
Menú lateral

Maximice el área de trabajo ocultando el árbol de nodos, además puede acceder rápidamente a las acciones más comunes de los paquetes.




Listados de miembros

Listado de miembros ágil, pudiendo buscar de manera rápida en el propio listado, además de los filtros que permiten mostrar u ocultar usuarios, grupos y miembros deshabilitados. En adición, se puede ver *Breadcrumbs* o “Migas de pan” que muestran el camino de nodos desde la raíz hasta el nodo actual, permitiendo acceder al listado de cualquiera de ellos.



Edición con paneles

Para la edición de los distintos elementos se utilizan paneles a la derecha, que en primera instancia muestran los datos esenciales, pero si se expanden () se podrán visualizar todas sus propiedades. Esto permite agilizar la configuración básica, sin entrar en detalles más avanzados.

👤
Usuario Local

✓
✕
i

General -

Dirección de correo electrónico:

ia@ia.com

Descripción:

Habilitado

Configuración +

👤
Usuario Local

✓
✕
i

General -

Dirección de correo electrónico:

ia@ia.com

Descripción:

Habilitado

Dirección de mensajería instantánea:

Configuración +

Servicios de notificación del usuario +

Propiedades +

Suplencias +

Miembro de +

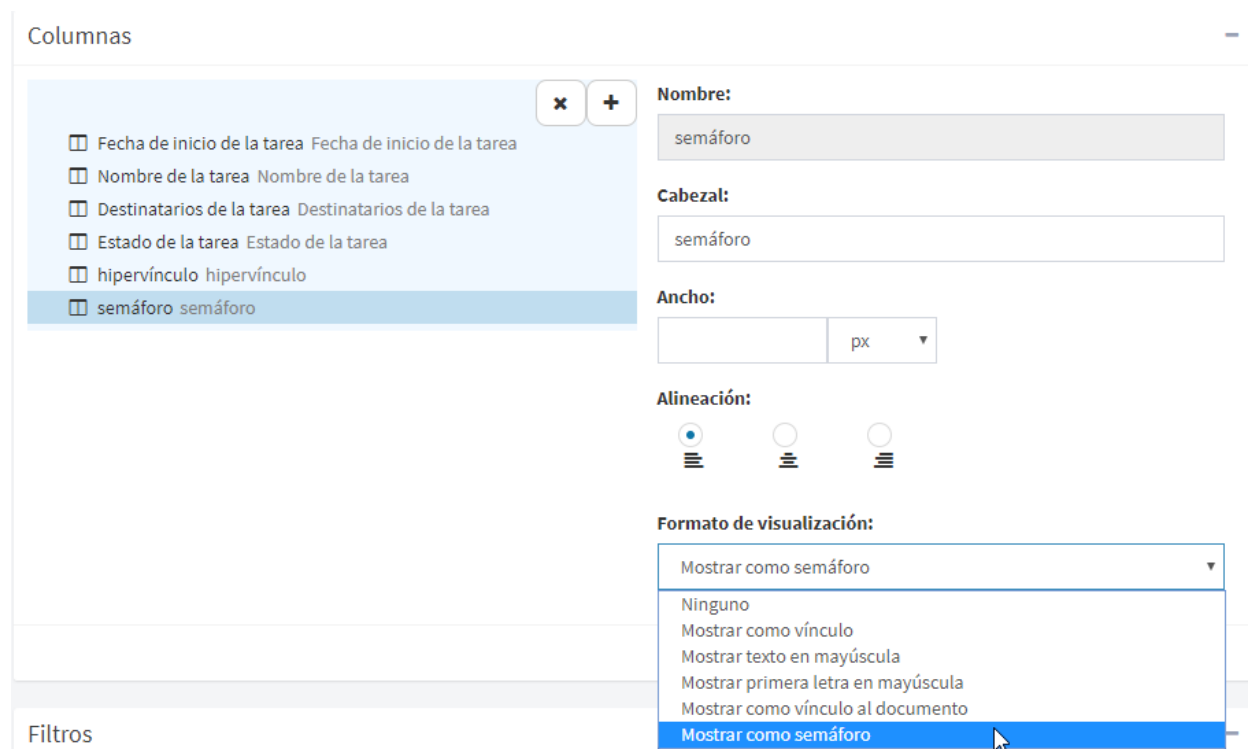
Roles +

Avanzado +

SITIO WEB MVC

Permitir formatos personalizados en columnas de vistas [4.1]

Se permite seleccionar un formato para cada columna, distinto al predefinido por Q-flow. Por ejemplo, ver los datos de tipo *HyperLink* como vínculos. Para esto, en la configuración de columnas de la vista puede elegir el Formato de visualización, como lo muestra en la siguiente imagen:



Q-flow por defecto, brinda los formatos: “Mostrar como vínculo”, “Mostrar texto en mayúscula”, “Mostrar primera letra en mayúscula” y “Mostrar como vínculo al documento”; pero además, usted podrá agregar personalizados, como se puede ver el “Mostrar como semáforo” (Para ver cómo crear formatos personalizados debe acceder al manual del sitio web).

La configuración anterior, se puede visualizar como lo muestra la siguiente imagen:

Fecha de inicio de la tarea	Nombre de la tarea	Destinatarios de la tarea	Estado de la tarea	hipervínculo	semáforo
9/6/2018 12:09 PM	Tarea de usuario	Juan Dalto	Normal	stackoverflow	●
9/6/2018 11:42 AM	Tarea de usuario	Juan Dalto	Normal	facebook	●
9/6/2018 11:41 AM	Tarea de usuario	Juan Dalto	Normal	google	●

Mostrando desde 1 hasta 3 de 3 resultados.

Incluir más detalles en el paso de Fórmula

Al acceder a los detalles de un paso de fórmula, se mostrará la configuración de la fórmula correspondiente y se podrán visualizar los valores que tenían los datos al momento de comenzar la ejecución del paso y al finalizar.

La configuración de fórmula que se muestra es la que se encuentra actualmente en el paso.

Los valores mostrados se obtienen de los instantes anterior y posterior a la ejecución. Por lo tanto, si se actualiza un dato más de una vez, sólo se mostrará el último valor alcanzado.

Un ejemplo del detalle de una fórmula simple:

Detalles del paso

1000,2000;250;850

$$\text{Subtotal} = \text{Sum}(\text{Gastos})$$

$$\text{Total} = \text{Subtotal} * \text{Aa } 1.22$$

$$\text{Aprobadores} = \text{Aprobador} + \text{Supervisor}$$

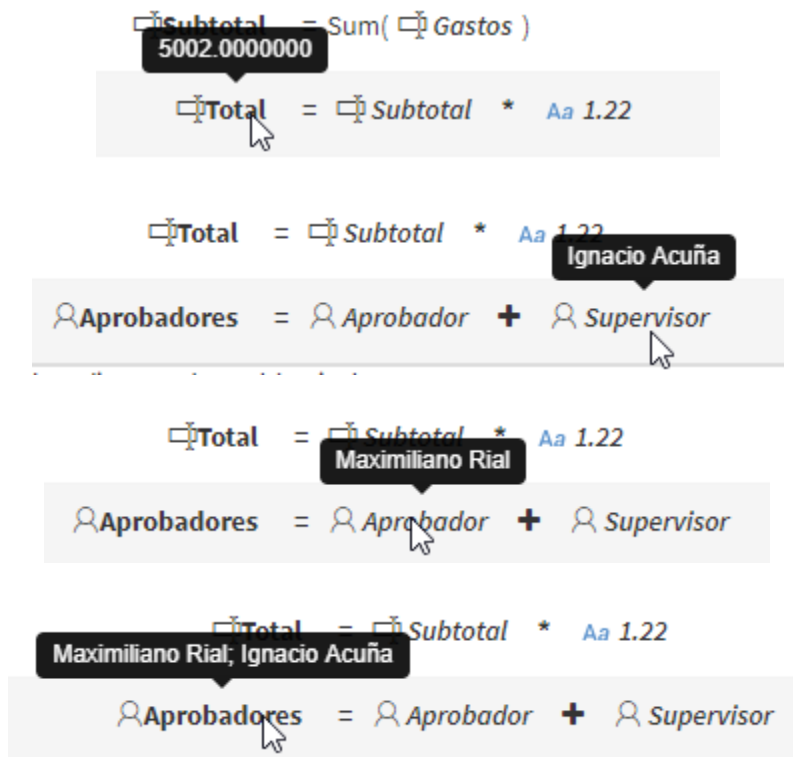
* Los valores de cálculos intermedios no pueden ser determinados.

Los detalles del paso se crean a partir de su configuración actual, si fue modificado después de su ejecución, los valores de los datos pueden ser inconsistentes.

A continuación, se muestran los valores de los otros datos y roles utilizados.

4100.00000

$$\text{Subtotal} = \text{Sum}(\text{Gastos})$$



Acceder desde los detalles de un paso a las distintas ejecuciones del mismo

En la vista de detalles de un paso, se muestra una tabla con las ejecuciones anteriores del paso en el proceso actual. Por ejemplo, como muestra la siguiente imagen:

Paso "Script task"
desc

Información +

Detalles del paso +

Datos modificados en el paso +

Roles modificados en el paso +

Los detalles del paso se crean a partir de su configuración actual, si fue modificado después de su ejecución, los valores de los datos pueden ser inconsistentes.

Historial de ejecuciones del paso -

ID del paso	Iniciado	Finalizado	
797921	06/09/2018 12:42	06/09/2018 12:42	Detalles del paso
797918	06/09/2018 12:42	06/09/2018 12:42	Detalles del paso
797915	06/09/2018 12:42	06/09/2018 12:42	Detalles del paso

Fecha que se muestra como finalizado un paso [4.0][4.1]

En los detalles de un paso, no se estaba cargando la fecha de fin correctamente.

Al responder formulario, si en el servidor da error, se pierde la vista del formulario personalizado seleccionado [4.1]

Al responder un formulario personalizado de tipo vista, si el servidor retornaba un error, Q-flow lo redirigía a la vista por defecto. Ahora, se mantiene la vista del formulario personalizado configurada.

No mostrar colas de trabajo deshabilitadas en el menú [4.0][4.1]

Se estaban cargando las colas de trabajo deshabilitadas en el menú lateral. Ahora, se filtran estas colas de trabajo.

Ordenar árbol de paquetes

Se ordena el árbol de paquetes en el selector de paquetes en: Crear vistas, indicadores, gráficas, paneles de control y en la vista de permisos de paquete.

DISEÑADOR WEB DE PROCESOS

Mejoras de usabilidad en paneles

Para brindar un mejor uso del sitio, Q-flow almacenará en el navegador del usuario las preferencias de tamaño de cada tipo de panel, es decir, si el usuario establece como expandido el panel de configuración de datos aplicación, la próxima vez que abra un panel de configuración de datos de aplicación se abrirá expandido.

Estilos de destinatarios de una tarea de usuario [4.1]

Se actualiza el componente de selección de destinatarios de una tarea, respetando los estilos de otros selectores de rol.



Permitir proteger versiones de plantilla no BPMN TÉCNICO [4.1]

Si bien la notación UML no está soportada en el diseñador de procesos web, ahora es posible editar los datos, dominios, etc. que estén definidos en la propia versión de plantilla, pudiendo proteger los cambios realizados.

Mejora de control de errores TÉCNICO [4.1]

Al abrir algunos paneles, donde por algún motivo el servidor web data un error, por ejemplo, al estar bajo el servicio que atiende al diseñador de procesos, se generaba un error poco amigable. Ahora, todos estos errores se muestran con un panel de error correspondiente.

Mejora de textos de estado TÉCNICO [4.1]

En general, las acciones del sitio actualizan el panel de Estado. Se mejoraron varios de los recursos utilizados ya que no todos consideraban correctamente los artículos utilizados.

Corrección al poner en producción versión en borrador TÉCNICO [4.1]

El error se daba cuando, a una versión de plantilla en borrador, se la asignaba como versión en producción y al abrir el grafo y desprotegerlo para editarlo, el mismo quedaba como si estuviese protegido.

No está el check "Recurrente" en control de tiempos de tarea de usuario

TÉCNICO [4.1]

En la configuración de una tarea de usuario, no se cargaba correctamente la posibilidad de indicar que, por ejemplo, se debe enviar una alerta cada X cantidad de días/horas.

En Internet Explorer, al intentar cerrar una ventana con cambios decía "true"

TÉCNICO

[4.1]

Al intentar cerrar el BPM Web, teniendo algún panel con cambios, Q-flow le advierte de estos cambios, pidiendo confirmación si está seguro de continuar. En Internet Explorer se muestra también un mensaje acorde.

Movimiento de las flechas de los sub procesos

TÉCNICO

[4.1]

Luego de proteger una versión de plantilla, con un subproceso colapsado y expandir el subproceso, los puntos de quiebre de las conexiones de adentro del subproceso quedaban corridas respecto a su creación.

Renombrar versiones en producción desde el árbol

TÉCNICO

[4.1]

Si se editaba con F2, una versión de plantilla en producción directamente desde el árbol, se mostraba *Nombre*.

Actualizar nombre de un paquete en el árbol al actualizarlo desde la vista de configuración del mismo

TÉCNICO

Si se editaba el nombre del paquete, plantilla o versión desde la vista de propiedades, no se actualizaba su nombre en el árbol de paquetes.

Corrección de estilos del menú lateral izquierdo en pantallas pequeñas

TÉCNICO

Se mantiene correctamente alineado el menú lateral.

MÁS INFORMACIÓN

Aprenda más sobre estas herramientas en:

<http://www.urudatasoftware.com/qflow>